

東北風景写真家協会会員向け会報「東風季報」第62号です。当会報は会の行事、活動計画、各種のお知らせ、撮影適所、撮影情報、撮影テクニックなどの記事を掲載しております。

東風季報

発行 東北風景写真家協会
〒983-0852 仙台市宮城野区榴岡4-1-8
パルシティ仙台1階F号
東北カラーデューブ株式会社榴岡店内
Tel 022-256-2141, Fax 022-256-2142
編集 進藤・阿部

第17回総会とセミナー

東北風景写真家協会
第17回定期総会を左記の通り開催いたしますので、万障お繰り合わせの上で参加下さい。
総会に続きまして、プロ写真家米美知子先生をお招きしての
セミナー「美しい日本の情景を探して」を開催いたします。
このような撮影方法があったのか・撮影技術があったのかと写真撮影を趣味としている私たちに最高に参考になるセミナーと思います。質問の時間も用意してあります。日頃の疑問点やセミナー受講内容の疑問点などお聞きになるチャンスです。より多くの皆様のご参加をお待ちしております。
また、会員以外の皆様の参加も可能です。お知り合いの方に声をかけ下さい。
セミナー終了後の懇親会は、新型コロナウイルス感染症の観点から予定していませんのでご了承下さい。
セミナー参加費
会員は無料、一般の方は1500円、ただし、当会に入会されますと無料となります。
また、会員の皆様の年会費3000円の納付も受け付けております。
※同封の出欠確認ハガキをご記入のうえ来たる12月26日(月)必着でご返送をお願いします。

春季撮影ツアー

かねてより計画しておりました協会行事の「撮影ツアー」につきまして
次の通り計画しております。
日時 令和5年5月30日(火)～5月31日(水)
場所 鳥海山麓・桑の木台温泉 (秋田県由利本荘市) 他
宿泊地 フォレストス島海
詳細につきましては次号にてお知らせ予定ですが、参加ご希望の皆様は開催予定日を抑えていただき、募集開始までもうしばらくお待ち下さい。
また、より多くの皆様のご参加とお知り合いの方々へのお誘いも併せてお願いいたします。

【第7回作品展より】
ホームページ掲載作品



氷映 竹内 正

米美知子先生プロフィール
1967年東京生まれ。
1996年独学で写真始める。
アマチュア時代には全国規模コンテストで数々の賞を受賞。
「夢のある表情豊かな作品」をテーマに日本の森や山と色彩美を撮り続けている。
著書「桜(はな)もよう」「森に流れる時間(文一総合出版)」「詩的憧憬(インプレス)」「素敵な自己表現」「素敵なスタイルの付け方」(日本写真企画) など多数。
公益社団法人日本写真家協会会員・公益社団法人日本写真協会会員



米美知子先生




閑上朝景 横山 光太郎




朝の息吹 小林 智之

幹事退任お知らせ
この度お二人が幹事・監事を退任されました。
当協会設立以来約16年の長きにわたり会計監事を担当されてきた佐々木康照監事、
また、前回の作品展を大成功に導いて下さいました先崎康人幹事が、担当幹事・監事を退任されることになりました。
会の発展運営に多大なご尽力いただきまして感謝申し上げます。ありがとうございました。今後は一般会員としてご活躍いただき併せてご支援をお願いいたします。



静謐の摩周湖 佐藤 栄子



ハーモニー 山口 美津子

新幹事ご紹介
新たにホームページ担当幹事に熊谷正さんが就任しました。
【私の抱負】
旬で新鮮なホームページを作りたいと思いますので、会員皆様の写真や情報の提供をよろしく願っています。

【私たちの作品です】
東北風景写真家協会第7回作品展の作品です。すでにホームページに掲載しておりますが、改めて掲載いたしました。次号にも継続して掲載していきたいと考えております。(敬称省略)

各種コンテストにて受賞・入賞された会員、または写真誌に掲載されました会員情報等を連絡可能な幹事あてご連絡をお願いします。
受賞おめでとうござい
ます。(敬称略)
○新規ご入会会員紹介
松田 みどりさん
太田区長町

お知らせ
○おおさき観光写真コンテスト
優良賞 義良
「全集中」
○2022 県民共済写真展
「仙台市長賞」
「晩秋の水鏡」
特別賞 内生 宏嗣
「祈り」
岩城 剛
「落城の蔵王」
小柳山 裕行
上位入選
越後 勲
熊谷 正
鈴木 真知子

「東北フォトウォーキングクラブ」の撮影地と日程のお知らせです。

河北新報トラベルのホームページよりWeb申し込みできます。

フォトウォーキング

講師：竹内 正 ・丸山慎一（公益社団法人 日本写真協会会員）

勉強会 令和5年 1月24日(火)
場所 日立システムホール
(仙台市青年文化センター) 3階エックホール
時間 13:30~16:30

フォトウォーキング 10月~12月撮影会作品・自由作品講評

作品 デジタル・USB、プリント、(2L・A4)
フィルム・35mmスライド 合計 一人6点以内

会費 無料 見学歓迎

【各回の参加費用と2年会費】

フォトウォーキング会費 各9,000円(バス、高速料、駐車料)
クラブ会費2年1,000円

【日程と撮影地】

令和4年12月13日(火)
場所 唐桑半島・巨釜、半造(岩手県) 南三陸の岩礁と海浜風景
集合 仙台駅東口バスプール 7:30発
泉中央区役所駐車場 8:10発

令和5年1月31日(火)
場所 裏磐梯・楡原湖(福島県) 水上からの雪風景の撮影
集合 泉中央区役所駐車場 7:30発
仙台駅東口バスプール 8:10発

令和5年2月28日(火)
場所 黒伏高原(山形県) ダイナミックな氷壁・雪景の撮影
集合 泉中央区役所駐車場 7:30発
仙台駅東口バスプール 8:10発

令和5年3月28日(火)
場所 玉簾の滝(山形県) 圧巻、落差60mのパワースポットでの撮影
集合 泉中央区役所駐車場 7:30発
仙台駅東口バスプール 8:10発

申し込み受付 河北新報トラベル 電話022-211-6960
FAX022-723-4672
企画 東北フォトウォーキングクラブ 協賛 東北風景写真家協会
催行 河北新報トラベル

【想い出写真館】

ホームページに掲載中の「第8回撮影実習セミナー」の会員作品の一部をピックアップしてみました。作者はA安達良子会員・B岩城剛会員・C進藤弘融会員です。ホームページもご覧ください。



1:「樹水」・斜光線で出来る影を活用して白飛びを防いで立体感を演出しています。

1:「樹水」・斜光線で出来る影を活用して白飛びを防いで立体感を演出しています。

注意 1:光の状況を注意深く観察して、順光線を選んでは影を利用して斜光線を選んで影を利用して画面の全面が白くなることを避ける。画面に濃淡が出て写真に立体感と深みがあります。

注意 1:光の状況を注意深く観察して、順光線を選んでは影を利用して斜光線を選んで影を利用して画面の全面が白くなることを避ける。画面に濃淡が出て写真に立体感と深みがあります。


風景写真・季節の撮影法―1

「雪景色の撮影」

竹内 正

編集後記
▼1月のセミナーは米美知子先生にお願いしました。1面には皆様の作品展の作品の一部掲載しました。
▼お知らせの方への当会への入会お声かけも、よろしくお願ひいたします。

テ間のシャトルバスあり移動に便利です。数あるコースの各ゴンドラの利用が出来ます。お勧めは樹氷原コースのゴンドラです。有名な樹氷の撮影が手軽にできます。
冬の山の天気は気まぐれです、荒れると危険ですので悪天候の際は山麓で撮影します。
天気予報を確認して出掛けることをお勧めします。



2、作例写真：霧水



1、作例写真：樹氷